

## LA PROVINCIA DI ORISTANO: demografia d'impresa

**30/09/2018**

In questa sezione vengono presentati i dati economici relativi alla provincia di Oristano al 30/09/2018, nonché i risultati per l'intero contesto regionale, suddiviso per provincia.

Di seguito, si focalizza l'attenzione sulla composizione settoriale in provincia di Oristano, confrontando i risultati al terzo trimestre 2018 con quelli al terzo trimestre dell'anno precedente. Ai dati sulle imprese attive e registrate, si uniscono il saldo tra cessazioni e iscrizioni, il tasso di incremento per le imprese attive, tasso di natalità e mortalità, nonché il tasso di crescita.

La sezione prosegue con un'analisi grafica dettagliata sulle imprese attive, con raffronto 3°trim. 2017- 3° trim. 2018, e suddivisione delle imprese attive per classe di natura giuridica.

Si prosegue, infine, l'analisi con riferimento alle persone che esercitano attività d'impresa nella provincia, divise per classe d'età e nazionalità.

*L'analisi è un'elaborazione su dati Stock View*

**Tab. 1 Demografia d'impresa in Sardegna 30/09/2017 - 30/09/2018**

	Registrate		Attive		Iscrizioni		Cessazioni		Cessazioni non d'ufficio	
	3° trim 2017	3° trim 2018	3° trim 2017	3° trim 2018	3° trim 2017	3° trim 2018	3° trim 2017	3° trim 2018	3° trim 2017	3° trim 2018
<b>ORISTANO</b>	14.359	14.312	12.909	12.826	91	113	88	104	88	103
<b>NUORO</b>	28.831	29.175	25.857	26.077	226	284	194	215	193	214
<b>SASSARI</b>	56.116	56.003	45.891	45.812	506	508	646	514	407	375
<b>CAGLIARI</b>	69.886	70.104	58.582	58.471	742	677	562	496	561	496
<b>SARDEGNA</b>	<b>169.192</b>	<b>169.594</b>	<b>143.239</b>	<b>143.186</b>	<b>1.565</b>	<b>1.582</b>	<b>1.490</b>	<b>1.329</b>	<b>1.249</b>	<b>1.188</b>

Tab. 2 Demografia d'impresa in Provincia di Oristano per settore produttivo - 30/09/2017 - 30/09/2018

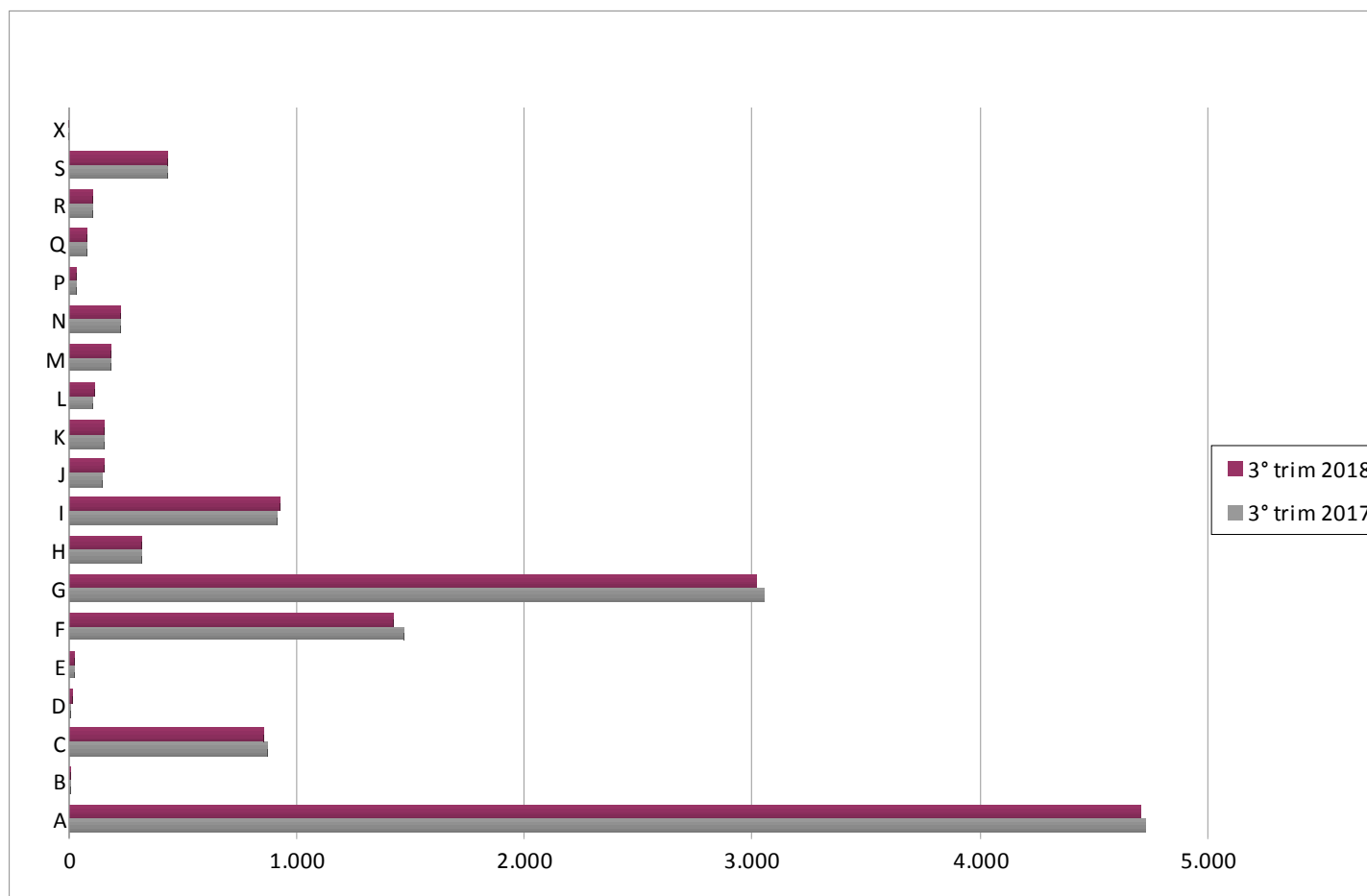
Settore	Registrate		Attive		Iscrizioni		Cessazioni		Cessazioni non d'ufficio		Saldo Iscrizioni-Cessazioni		Incremento Attive %	Tasso di natalità	Tasso di mortalità	Tasso di crescita
	3° trim 2017	3° trim 2018	3° trim 2017	3° trim 2018	3° trim 2017	3° trim 2018	3° trim 2017	3° trim 2018	3° trim 2017	3° trim 2018	3° trim 2017	3° trim 2018				
A Agricoltura, silvicoltura pesca	4.756	4.728	4.731	4.705	15	18	24	24	24	24	-9	-6	-0,55%	0,38%	0,51%	0,59%
B Estrazione di minerali da cave e miniere	18	18	15	14	0	0	0	0	0	0	0	0	-6,67%	0,00%	0,00%	0,00%
C Attività manifatturiere	978	956	875	857	1	2	2	4	2	4	-1	-2	-2,06%	0,23%	0,47%	2,25%
D Fornitura di energia elettrica, gas, vapore e aria condiz...	17	19	16	18	0	0	0	0	0	0	0	0	12,50%	0,00%	0,00%	11,76%
E Fornitura di acqua; reti fognarie, attività di gestione d...	28	27	27	26	0	0	0	0	0	0	0	0	-3,70%	0,00%	0,00%	3,57%
F Costruzioni	1.593	1.558	1.469	1.424	3	10	10	11	10	11	-7	-1	-3,06%	0,70%	0,77%	2,20%
G Commercio all'ingrosso e al dettaglio; riparazione di aut...	3.308	3.286	3.052	3.024	19	25	25	33	25	33	-6	-8	-0,92%	0,83%	1,09%	0,67%
H Trasporto e magazzinaggio	360	353	326	321	1	1	3	2	3	1	-2	-1	-1,53%	0,31%	0,62%	1,94%
I Attività dei servizi di alloggio e di ristorazione	1.028	1.053	910	930	1	4	10	13	10	13	-9	-9	2,20%	0,43%	1,40%	2,43%
J Servizi di informazione e comunicazione	163	169	147	153	0	2	4	1	4	1	-4	1	4,08%	1,31%	0,65%	3,68%
K Attività finanziarie e assicurative	158	155	156	153	3	1	0	0	0	0	3	1	-1,92%	0,65%	0,00%	1,90%
L Attività immobiliari	112	120	104	113	0	0	1	0	1	0	-1	0	8,65%	0,00%	0,00%	7,14%
M Attività professionali, scientifiche e tecniche	213	216	185	191	1	1	0	3	0	3	1	-2	3,24%	0,52%	1,57%	1,41%
N Noleggio, agenzie di viaggio, servizi di supporto alle imp...	256	255	226	224	1	2	3	4	3	4	-2	-2	-0,88%	0,89%	1,79%	0,39%



P Istruzione	38	41	36	39	0	0	1	0	1	0	-1	0	8,33%	0,00%	0,00%	7,89%
Q Sanità e assistenza sociale	94	94	82	83	1	0	2	0	2	0	-1	0	1,22%	0,00%	0,00%	0,00%
R Attività artistiche, sportive, di intrattenimento e diver...	120	122	107	111	1	1	0	0	0	0	1	1	3,74%	0,90%	0,00%	1,67%
S Altre attività di servizi	442	438	439	434	3	2	0	3	0	3	3	-1	-1,14%	0,46%	0,69%	0,90%
X Imprese non classificate	677	704	6	6	41	44	3	6	3	6	38	38	0,00%	733,3%	100,00%	3,99%
<b>Totale</b>	<b>14.359</b>	<b>14.312</b>	<b>12.909</b>	<b>12.826</b>	<b>91</b>	<b>113</b>	<b>88</b>	<b>104</b>	<b>88</b>	<b>103</b>	<b>3</b>	<b>9</b>	<b>-0,64%</b>	<b>0,88%</b>	<b>0,81%</b>	<b>0,33%</b>

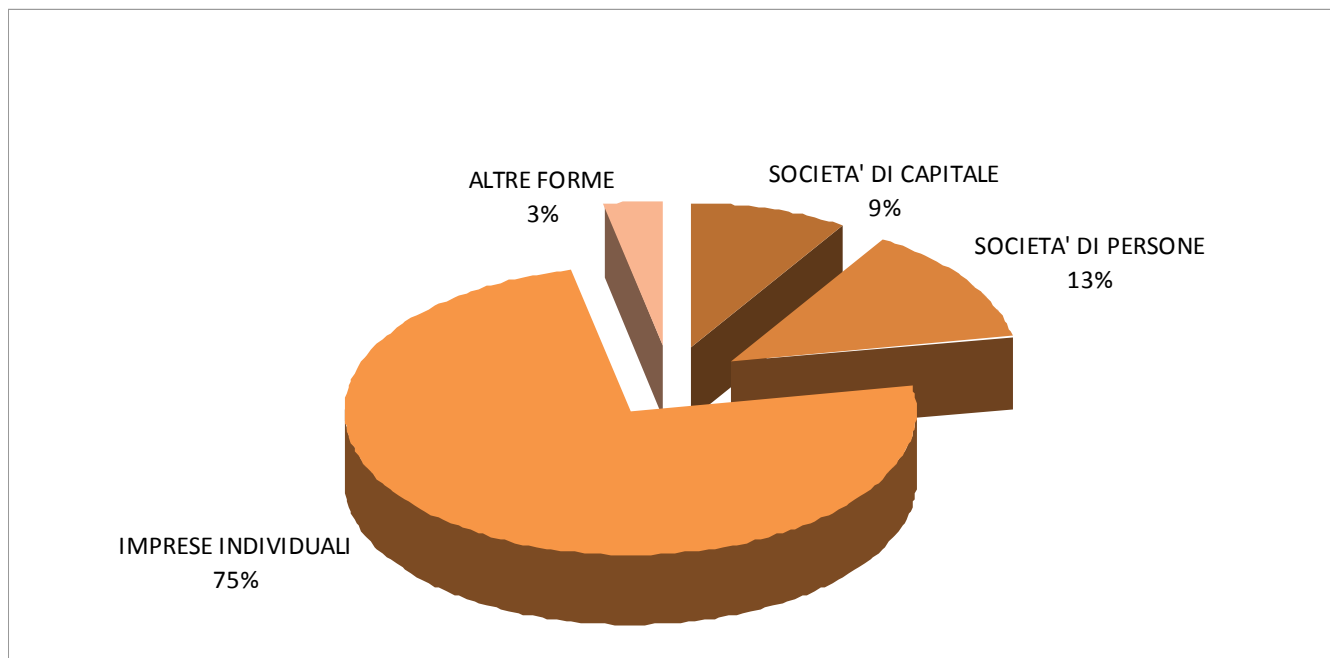
## Grafico 1

### Imprese attive in provincia di Oristano per settore economico Confronto 30/09/2017 – 30/09/2018



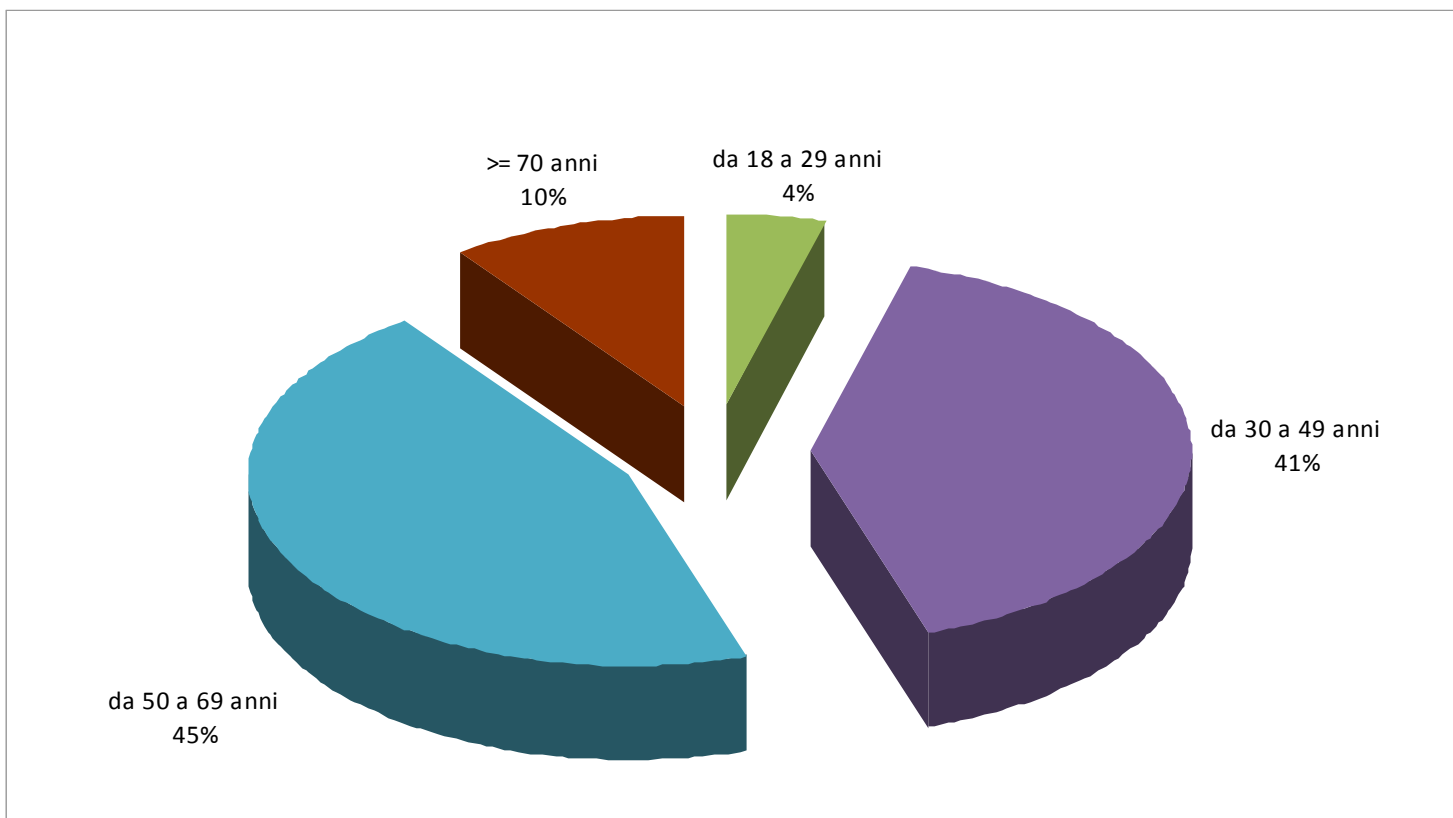
## Grafico 2

### Imprese attive in provincia di Oristano per classe di natura giuridica 30/09/2018



### Grafico 3

## Persone attive per classe d'età - Provincia di Oristano 30/09/2018





**Tabella 3 Persone straniere che esercitano attività d'impresa  
per settore produttivo nella provincia di Oristano al 30/09/2018**

Nazionalità	Settore	Registrate	Attive	Attive % sul totale
Comunitaria	A Agricoltura, silvicoltura pesca	46	46	0,26%
	C Attività manifatturiere	17	16	0,09%
	D Fornitura di energia elettrica, gas, vapore e aria condiz...	1	1	0,01%
	F Costruzioni	25	25	0,14%
	G Commercio all'ingrosso e al dettaglio; riparazione di aut...	47	44	0,25%
	H Trasporto e magazzinaggio	4	3	0,02%
	I Attività dei servizi di alloggio e di ristorazione	29	28	0,16%
	J Servizi di informazione e comunicazione	5	5	0,03%
	L Attività immobiliari	4	4	0,02%
	M Attività professionali, scientifiche e tecniche	5	5	0,03%
	N Noleggio, agenzie di viaggio, servizi di supporto alle imp...	5	3	0,02%
	P Istruzione	3	1	0,01%
	Q Sanità e assistenza sociale	4	4	0,02%
	R Attività artistiche, sportive, di intrattenimento e diver...	1	1	0,01%
	S Altre attività di servizi	14	14	0,08%
	X Imprese non classificate	22	0	0,00%
		<b>Totale Comunitaria</b>	<b>232</b>	<b>200</b>
Extra U.E.	A Agricoltura, silvicoltura pesca	31	30	0,17%
	B Estrazione di minerali da cave e miniere	1	1	0,01%
	C Attività manifatturiere	17	15	0,09%
	E Fornitura di acqua; reti fognarie, attività di gestione d...	1	1	0,01%
	F Costruzioni	36	35	0,20%
	G Commercio all'ingrosso e al dettaglio; riparazione di aut...	258	253	1,46%
	H Trasporto e magazzinaggio	4	4	0,02%
	I Attività dei servizi di alloggio e di ristorazione	27	23	0,13%
	J Servizi di informazione e comunicazione	3	3	0,02%
	K Attività finanziarie e assicurative	3	3	0,02%
	L Attività immobiliari	2	2	0,01%
	M Attività professionali, scientifiche e tecniche	2	2	0,01%
	N Noleggio, agenzie di viaggio, servizi di supporto alle imp...	5	4	0,02%
	Q Sanità e assistenza sociale	5	4	0,02%
	R Attività artistiche, sportive, di intrattenimento e diver...	1	1	0,01%
	S Altre attività di servizi	13	13	0,07%
	X Imprese non classificate	34	1	0,01%
	<b>Totale Extra U.E.</b>	<b>443</b>	<b>395</b>	<b>2,27%</b>
Italiana	A Agricoltura, silvicoltura pesca	5.759	5.685	32,72%
	B Estrazione di minerali da cave e miniere	38	30	0,17%
	C Attività manifatturiere	1.570	1.370	7,88%
	D Fornitura di energia elettrica, gas, vapore e aria condiz...	29	29	0,17%
	E Fornitura di acqua; reti fognarie, attività di gestione d...	49	46	0,26%
	F Costruzioni	1.984	1.721	9,90%
	G Commercio all'ingrosso e al dettaglio; riparazione di aut...	4.174	3.731	21,47%
	H Trasporto e magazzinaggio	492	420	2,42%
	I Attività dei servizi di alloggio e di ristorazione	1.541	1.303	7,50%
	J Servizi di informazione e comunicazione	256	232	1,34%
	K Attività finanziarie e assicurative	223	217	1,25%
	L Attività immobiliari	246	233	1,34%
	M Attività professionali, scientifiche e tecniche	396	339	1,95%
	N Noleggio, agenzie di viaggio, servizi di supporto alle imp...	426	360	2,07%
	P Istruzione	76	75	0,43%
	Q Sanità e assistenza sociale	299	260	1,50%
	R Attività artistiche, sportive, di intrattenimento e diver...	207	192	1,10%
S Altre attività di servizi	498	492	2,83%	





	X Imprese non classificate	1.163	17	0,10%
	<b>Totale Italiana</b>	<b>19.426</b>	<b>16.752</b>	<b>96,41%</b>
<b>Non Classificata</b>	A Agricoltura, silvicoltura pesca	4	2	0,01%
	C Attività manifatturiere	30	15	0,09%
	D Fornitura di energia elettrica, gas, vapore e aria condiz...	1	0	0,00%
	F Costruzioni	15	4	0,02%
	G Commercio all'ingrosso e al dettaglio; riparazione di aut...	9	3	0,02%
	H Trasporto e magazzinaggio	5	2	0,01%
	N Noleggio, agenzie di viaggio, servizi di supporto alle imp...	2	2	0,01%
	R Attività artistiche, sportive, di intrattenimento e diver...	1	1	0,01%
	X Imprese non classificate	2	0	0,00%
	<b>Totale non classificata</b>	<b>69</b>	<b>29</b>	<b>0,17%</b>

### Guida alla lettura

La **dimensione settoriale** è definita in riferimento alla classificazione **ATECO 2007**.

**Codice attività economica** Il codice di attività economica è un dato di tipo alfanumerico e si ripartisce in sezioni o settori (1 lettera), sottosezioni (2 lettere), divisioni (due cifre), gruppi (tre cifre), classi (quattro cifre), categorie (cinque cifre) e sottocategorie (sei cifre).

La voce "non classificate" comprende le imprese/localizzazioni prive del codice attività. Per la codifica dell'attività si utilizza la classificazione ATECORI2002 per le navigazioni fino al 2008. A partire dal 2009 si utilizza la classificazione ATECO2007.

**Impresa** L'Impresa è l'esercizio professionale di una Attività economica organizzata al fine della produzione o dello scambio di beni o di servizi.

L'impresa è un soggetto economico iscritto al Registro delle Imprese che viene identificato da un numero progressivo (Numero Repertorio Economico Amministrativo) univoco nell'ambito di ogni CCIAA; pertanto ogni impresa è individuata nell'ambito camerale dalla combinazione CCIAA + Numero REA.

Ciascuna Impresa viene trattata in funzione del suo stato di attività; può quindi risultare:

Attiva

Inattiva

Sospesa

Fallita

Liquidata

Cessata

Si intendono **Registrate** tutte le imprese non cessate, ovvero le imprese attive, inattive, sospese, liquidate, fallite e con Procedure concorsuali in atto.



**Impresa attiva** Impresa iscritta al Registro delle Imprese che esercita l'Attività; è una Impresa il cui Stato dell'Attività indica che è attiva. Lo stato di attività si deriva dalle seguenti condizioni logiche: un' impresa per essere considerata attiva non deve risultare inattiva o cessata o sospesa o liquidata o fallita o con Procedure concorsuali aperte.

**Impresa cessata** Impresa iscritta al Registro delle Imprese che ha cessato l'attività. Le cessazioni non d'ufficio riguardano le imprese che in maniera volontaria segnalano la cessazione dell'attività.

**Natura giuridica** Si intende la tipologia giuridica dall'impresa. Le classi di natura giuridica sono le seguenti:

società di capitale

società di persone

impresa individuale

altre forme