

LA PROVINCIA DI ORISTANO

demografia d'impresa al 31.12.2017

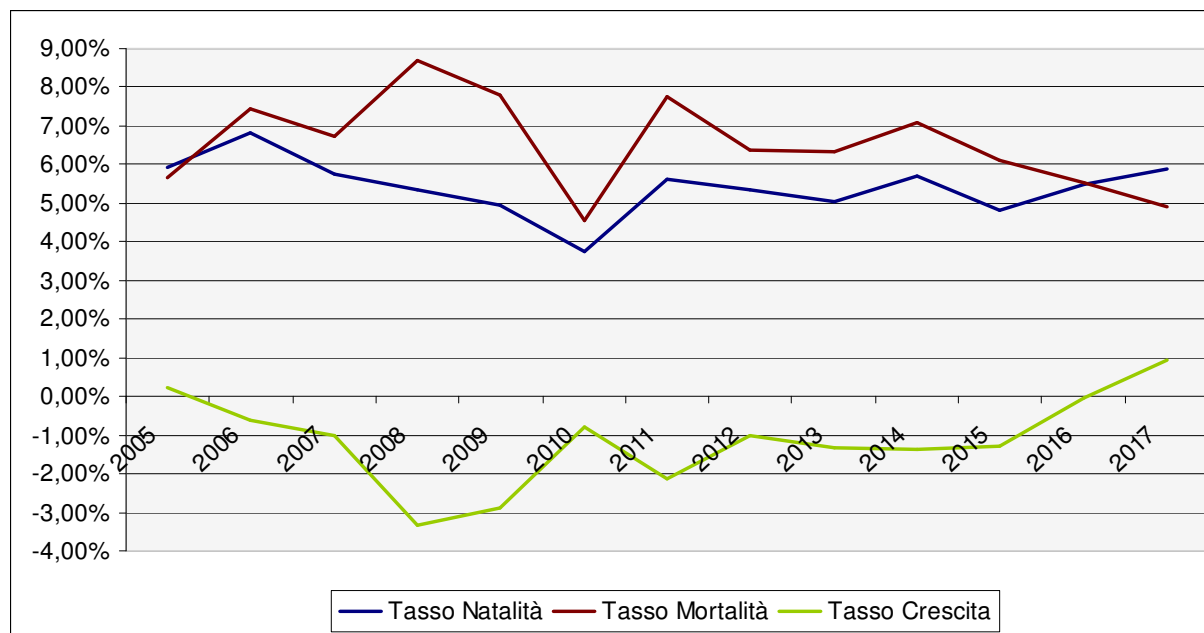
Dopo il progressivo ridimensionamento del numero di imprese osservato dal 2005, il 2017 si chiude con un lieve incremento rispetto al 31 dicembre 2016, pari a 0,9%, contando 12.878 imprese attive e 14.337 registrate.

A fronte delle 750 nuove imprese, ne sono cessate 628, di cui 17 d'ufficio, con un saldo positivo di 122 unità. Si conferma dunque un tasso di natalità del 5,8% e un tasso di mortalità del 4,9%, dai quali scaturisce un tasso di sviluppo del sistema imprenditoriale positivo.

DEMOGRAFIA DI IMPRESA - PROVINCIA DI ORISTANO 2005-2017								
Anno	Registrate	Attive	Iscrizioni	Cessazioni	Saldo	Tasso Natalità	Tasso Mortalità	Tasso Crescita
2005	16.309	14.659	868	833	35	5,92%	5,68%	0,24%
2006	16.220	14.610	1.002	1.094	-92	6,84%	7,46%	-0,63%
2007	16.068	14.528	837	984	-147	5,73%	6,74%	-1,01%
2008	15.583	14.285	777	1.260	-483	5,35%	8,67%	-3,32%
2009	15.179	13.848	705	1117	-412	4,94%	7,82%	-2,88%
2010	15.071	13.788	520	629	-109	3,76%	4,54%	-0,79%
2011	14.881	13.585	772	1066	-294	5,60%	7,73%	-2,13%
2012	14.742	13.376	727	864	-137	5,35%	6,36%	-1,01%
2013	14.573	13.113	671	846	-175	5,02%	6,32%	-1,31%
2014	14.379	12.948	751	932	-152	5,73%	7,11%	-1,38%
2015	14.212	12.847	624	792	-168	4,82%	6,12%	-1,30%
2016	14.214	12.784	706	708	-2	5,50%	5,51%	-0,02%
2017	14.337	12.878	750	628	122	5,87%	4,91%	0,95%

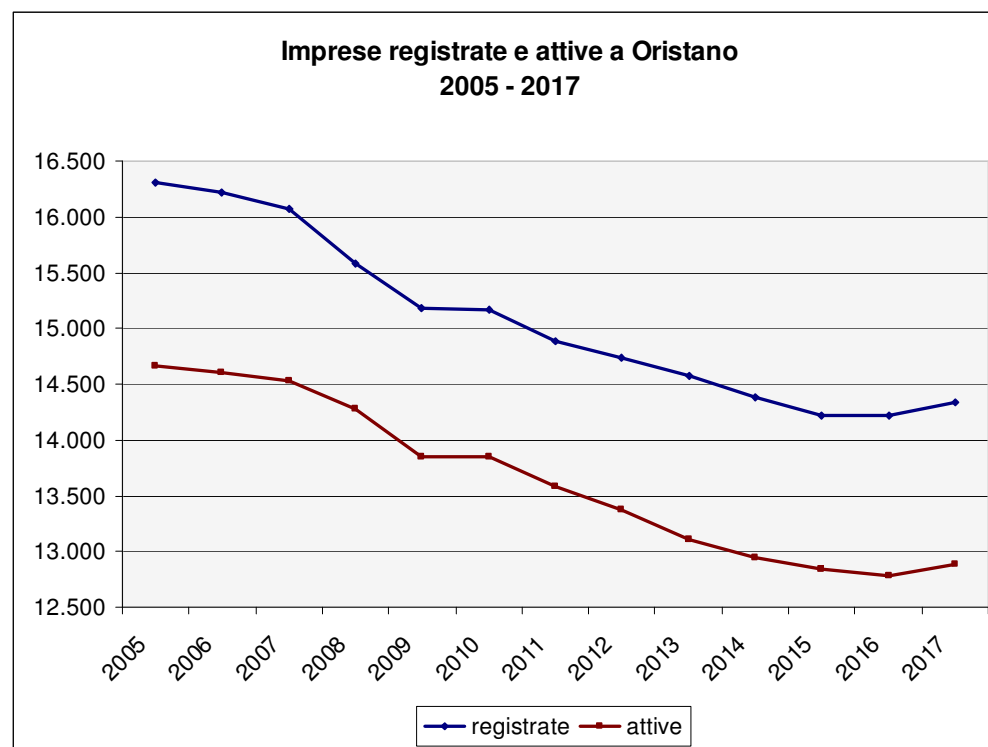
Elaborazione Ufficio Studi CCIAA Or su Dati StockView

Nel grafico seguente è rappresentato l'andamento dei tassi di natalità, mortalità e crescita delle Imprese iscritte alla Camera di Commercio di Oristano dal 2005 al 2017.



Elaborazione Ufficio Studi CCIAA Oristano su Dati StockView

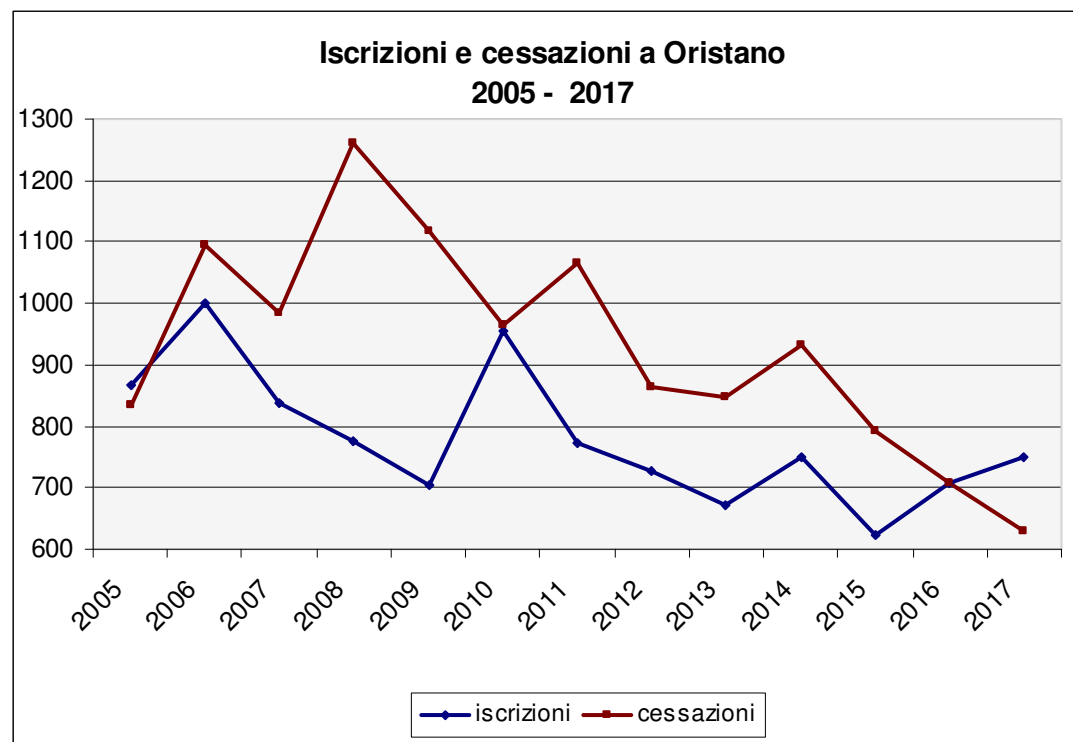
L'analisi delle imprese registrate e attive in provincia dal 2005 al 2016 mostra un andamento decrescente, simile per le due categorie; nel 2017 si osserva un'inversione di tendenza, come illustrato nel paragrafo precedente. La differenza tra le due categorie è di circa 1.400 unità e resta pressoché costante nel tempo. Di queste 1.400 unità al 31/12/2017 il 69% sono imprese inattive, il 21% sono in scioglimento o Liquidazione e il 9% con Procedure concorsuali in corso; il restante 1% è rappresentato da imprese sospese; tale composizione sostanzialmente conferma quella osservata nell'anno precedente.



Elaborazione Ufficio Studi CCIAA Or su Dati StockView

Dinamicità d'impresa

Nel grafico seguente è rappresentato il particolare andamento altalenante di iscrizioni e cessazioni nel corso degli ultimi 12 anni. Nel 2010 e nel 2016 si registra una differenza tra iscrizioni e cessazioni pressoché nulla (-11 nel 2010 e -2 nel 2016).



Elaborazione Ufficio Studi CCIAA Or su Dati StockView

Analisi per classe giuridica e per settore

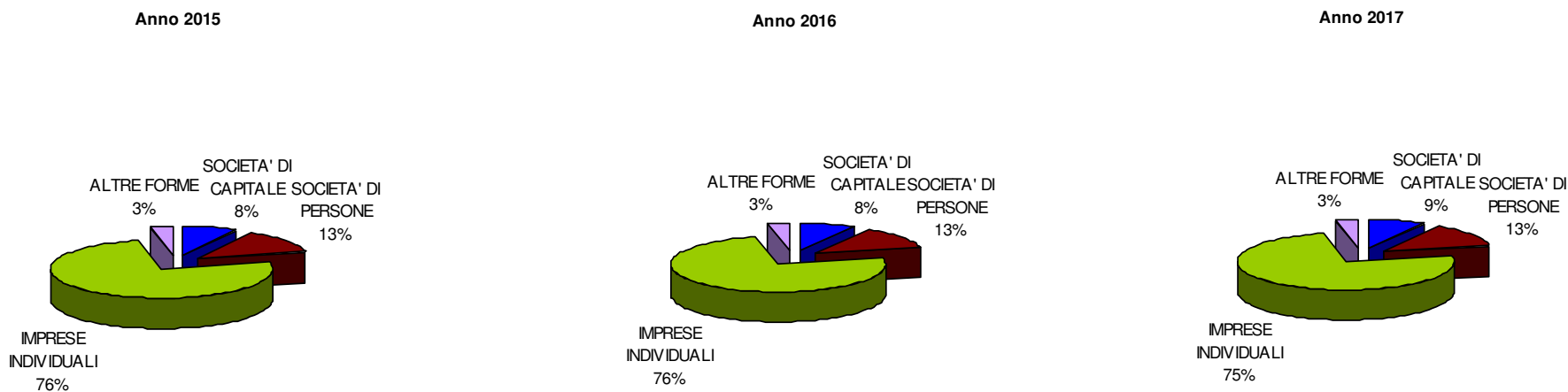
La composizione delle imprese con riguardo alla classe giuridica ricalca sostanzialmente quanto osservato negli anni precedenti.

La forma di impresa individuale, adottata dal 75% delle imprese nel 2017, in diminuzione dell'1% rispetto al 2016, continua ad essere quella più utilizzata.

Seguono le società di persone, che confermano la percentuale del 13% osservata sia nel 2016 che nel 2015.

Le società di capitale aumentano di un punto percentuale rispetto al 2016, arrivando a rappresentare il 9% del totale delle imprese.

Le altre forme societarie, alle quali appartengono le fondazioni, gli enti, i consorzi, le associazioni e le società cooperative e consortili, non presentano alcuna variazione nel periodo di osservazione, confermando la percentuale del 3%.



Elaborazione Ufficio Studi CCIAA Or su Dati StockView

La tabella di seguito riportata mostra la suddivisione delle imprese attive, registrate, iscritte e cancellate per settore produttivo (Classificazione Ateco 2007) al 31/12/2017, una composizione sostanzialmente invariata rispetto agli anni precedenti.

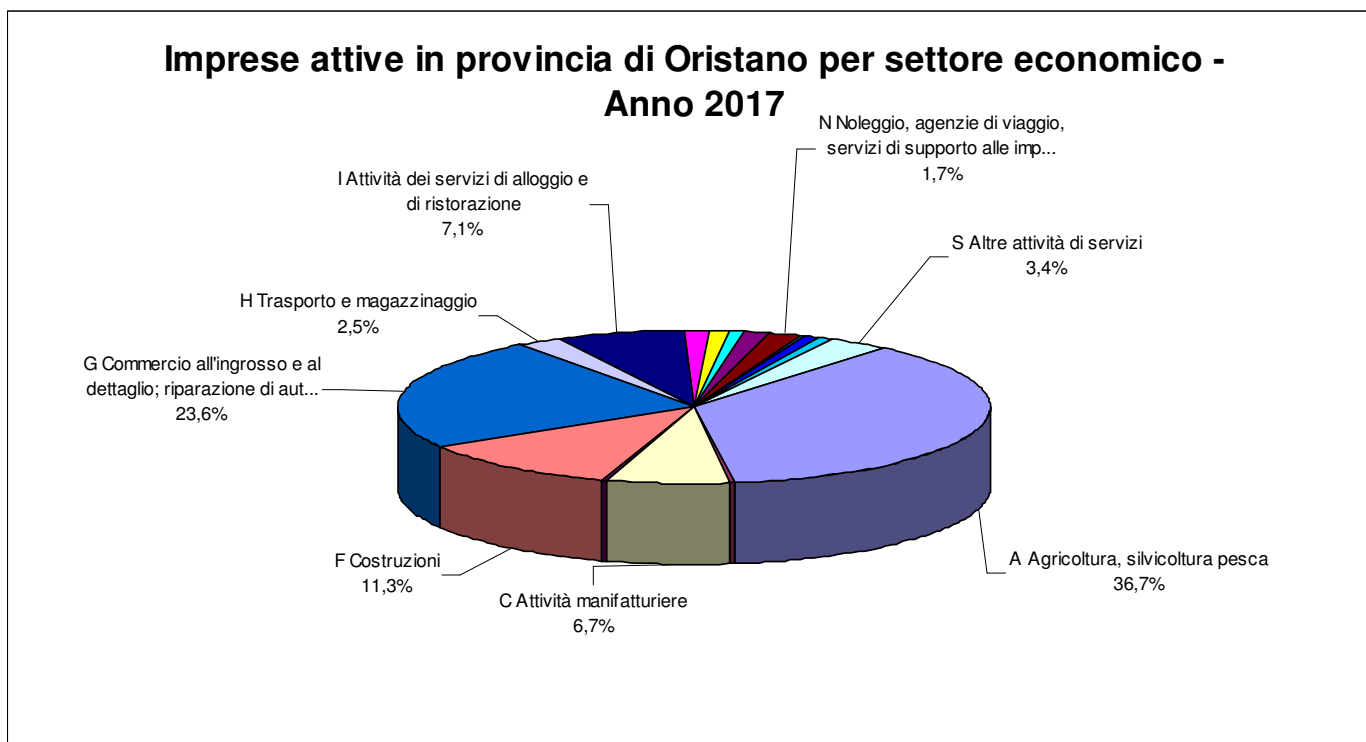
Valutando l'incidenza percentuale del singolo settore sul totale delle imprese attive, si osserva che il 36,7% del totale delle imprese attive nella provincia operano nel settore agricolo, seguito dal settore Commercio (23,6%), Costruzioni (11,3%), Attività dei servizi di alloggio e di ristorazione (7,1%).

Settore	Registrate	Attive	Incidenza % attive sul tot.	Iscrizioni	Cessazioni	Cessazioni non d'ufficio
A Agricoltura, silvicoltura pesca	4.750	4.726	36,7%	256	169	167
B Estrazione di minerali da cave e miniere	18	14	0,1%	0	0	0
C Attività manifatturiere	967	868	6,7%	11	39	36
D Fornitura di energia elettrica, gas, vapore e aria condiz...	19	18	0,1%	1	0	0
E Fornitura di acqua; reti fognarie, attività di gestione d...	28	27	0,2%	0	0	0
F Costruzioni	1.582	1.457	11,3%	39	86	85
G Commercio all'ingrosso e al dettaglio; riparazione di aut...	3.304	3.044	23,6%	92	149	143
H Trasporto e magazzinaggio	358	326	2,5%	5	17	16
I Attività dei servizi di alloggio e di ristorazione	1.031	913	7,1%	29	58	56
J Servizi di informazione e comunicazione	165	150	1,2%	9	12	12
K Attività finanziarie e assicurative	161	159	1,2%	8	9	9
L Attività immobiliari	111	103	0,8%	2	4	4
M Attività professionali, scientifiche e tecniche	213	185	1,4%	10	8	8
N Noleggio, agenzie di viaggio, servizi di supporto alle imp...	252	217	1,7%	10	15	15
P Istruzione	38	36	0,3%	0	2	2
Q Sanità e assistenza sociale	93	83	0,6%	4	7	7
R Attività artistiche, sportive, di intrattenimento e diver...	121	109	0,8%	4	2	2
S Altre attività di servizi	441	438	3,4%	17	17	17
X Imprese non classificate	685	5	0,0%	253	34	32
Grand Total	14.337	12.878	100%	750	628	611

Elaborazione Ufficio Studi CCIAA Or su Dati StockView

A dicembre 2017 i saldi tra iscrizioni e cessazioni presentano un valore negativo soprattutto per il settore del Commercio (-57 imprese), Costruzioni (-47 imprese), Attività di servizi di alloggio e ristorazione e Attività manifatturiere (rispettivamente -29 e -28 imprese). Escludendo le imprese non classificate, l'unico settore in crescita è Agricoltura, silvicoltura e pesca che registra un incremento di 87 imprese.

La suddivisione delle imprese attive per settori produttivi al 31.12.2017 è rappresentata nel seguente grafico:



Elaborazione Ufficio Studi CCIAA Or su Dati StockView



Guida alla lettura

La **dimensione settoriale** è definita in riferimento alla classificazione **ATECO 2007**.

Codice attività economica Il codice di attività economica è un dato di tipo alfanumerico e si ripartisce in sezioni o settori (1 lettera), sottosezioni (2 lettere), divisioni (due cifre), gruppi (tre cifre), classi (quattro cifre), categorie (cinque cifre) e sottocategorie (sei cifre).

La voce "non classificate" comprende le imprese/localizzazioni prive del codice attività. Per la codifica dell'attività si utilizza la classificazione ATECORI2002 per le navigazioni fino al 2008. A partire dal 2009 si utilizza la classificazione ATECO2007.

Impresa L'Impresa è l'esercizio professionale di una Attività economica organizzata al fine della produzione o dello scambio di beni o di servizi. L'impresa è un soggetto economico iscritto al Registro delle Imprese che viene identificato da un numero progressivo (Numero Repertorio Economico Amministrativo) univoco nell'ambito di ogni CCIAA; pertanto ogni impresa è individuata nell'ambito camerale dalla combinazione CCIAA + Numero REA.

Ciascuna Impresa viene trattata in funzione del suo stato di attività; può quindi risultare:

Attiva

Inattiva

Sospesa

Fallita



Liquidata

Cessata

Si intendono **Registrate** tutte le imprese non cessate, ovvero le imprese attive, inattive, sospese, liquidate, fallite e con Procedure concorsuali in atto.

Impresa attiva Impresa iscritta al Registro delle Imprese che esercita l'Attività; è una Impresa il cui Stato dell'Attività indica che è attiva. Lo stato di attività si deriva dalle seguenti condizioni logiche: un' impresa per essere considerata attiva non deve risultare inattiva o cessata o sospesa o liquidata o fallita o con Procedure concorsuali aperte.

Impresa cessata Impresa iscritta al Registro delle Imprese che ha cessato l'attività. Le cessazioni non d'ufficio riguardano le imprese che in maniera volontaria segnalano la cessazione dell'attività.

Natura giuridica Si intende la tipologia giuridica dall'impresa. Le classi di natura giuridica sono le seguenti:

società di capitale

società di persone

impresa individuale

altre forme